

CATÁLOGO DO ITEM IMPORTADO


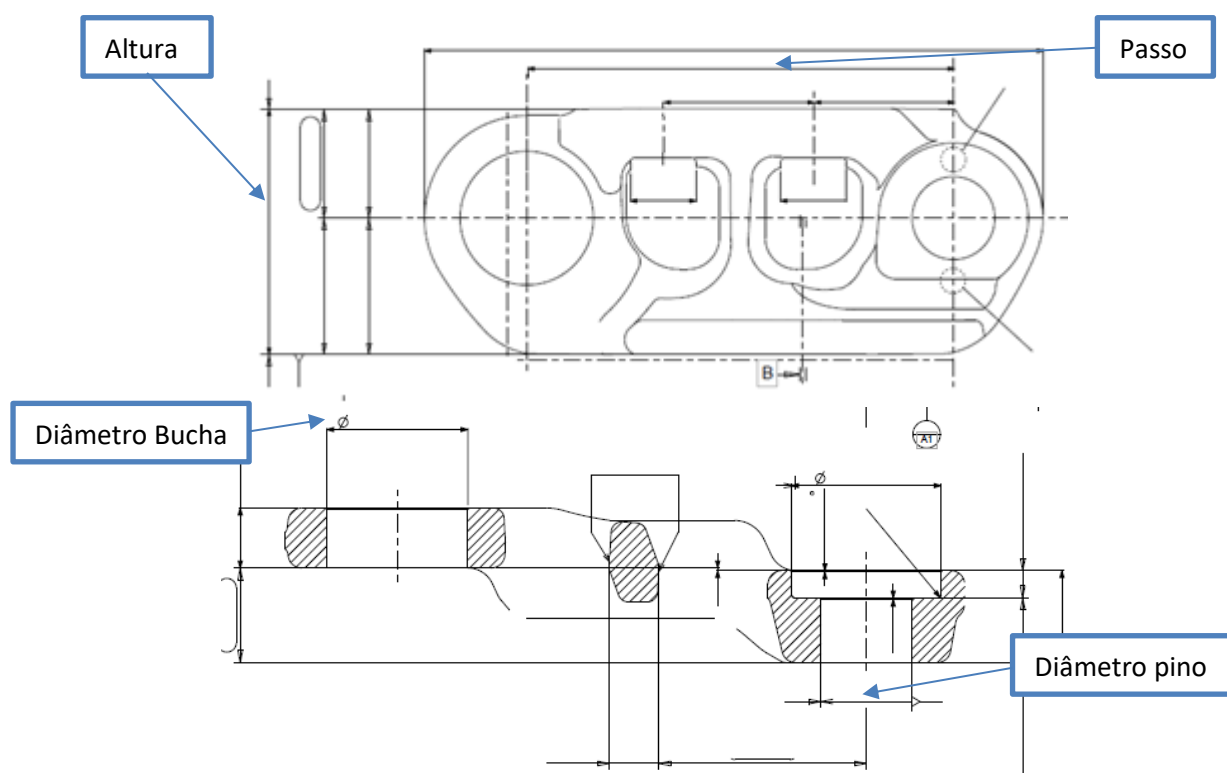
Pleito de Inclusão de Ex-Tarifário

Número de Controle	NCM	Sugestão de descrição do ex-Tarifário
M10-16II	84314922	Elo fabricado em aço liga com tratamento térmico e têmpera por indução, com altura igual ou superior a 145mm, mas igual ou inferior a 205mm, com passo igual ou superior a 216mm, mas igual ou inferior a 320mm, utilizado na montagem de correntes utilizadas em sistemas rodantes de máquinas de construção autopropulsadas

1. Especificações técnicas detalhadas da autopeça

Diâmetro de bucha e pino, altura e passo são características que variam conforme aplicação e peso operacional do equipamento. É utilizado 1 par de elos (direito e esquerdo) para cada secção de corrente, as quantidades de secções variam conforme aplicação, sendo 1 corrente para cada chassi (direito e esquerdo).


2. Imagens da autopeça importada e/ou desenho esquemático



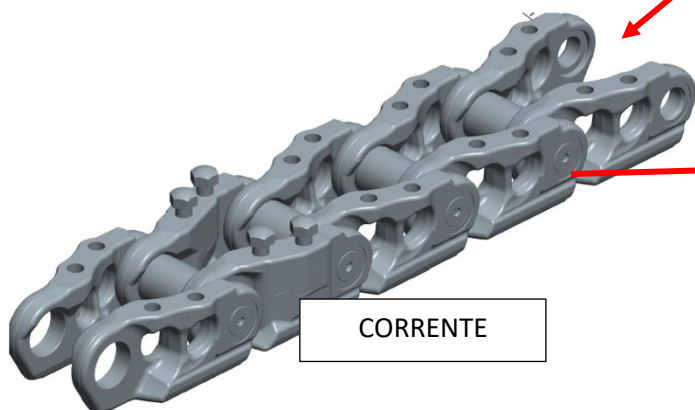
3. Aplicação do item importado




Exemplo de Equipamentos



Chassis explodido



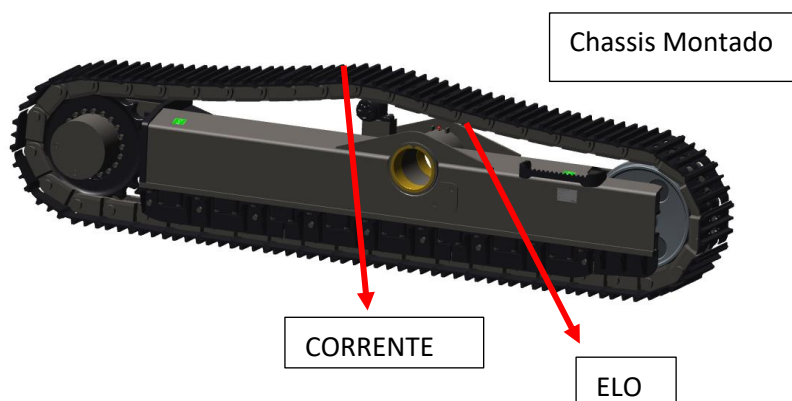
CORRENTE



ELO DE CORRENTE

4. Função do item importado no produto fabricado pela empresa pleiteante do ex-tarifário:

O item tem a função de unir as secções da corrente permitindo a criação de um trilho onde é possível o apoio e deslocamento do equipamento.



Chassis Montado

CORRENTE

ELO